

ภาคผนวกที่ 13

เอกสารการตรวจสอบทาวเวอร์เครน ปั่นจั่น

บริษัท เดอะทาวเวอร์เครน(ประเทศไทย) จำกัด
THE TOWERCRANE(THAILAND) CO.,LTD.


รายงานตรวจทดสอบปั้นจั่นหอสูง (Tower Crane) แบบ ปจ.1

TC1 : QLCM QD5021, SN.20190512

โครงการ ไนท์บริดจ์ สเปซ ระยอง

ตำบลเนินพระ อำเภอเมืองระยอง จังหวัดระยอง

บริษัท สยาม มัลติ คอน จำกัด



บริษัท เดอะทาวเวอร์เครน(ประเทศไทย) จำกัด

ใบประกอบวิชาชีพวิศวกรรมควบคุม ประเภทนิติบุคคล เลขทะเบียน 1716

ตรวจทดสอบวันที่ 06 เมษายน 2566

ตรวจทดสอบครั้งต่อไป 06 กรกฎาคม 2566

**แบบการทดสอบการติดตั้งปั้นจั่นเมื่อติดตั้งเสร็จ ปั้นจั่นที่มีการหยุดใช้งาน
และส่วนประกอบและอุปกรณ์ของปั้นจั่นชนิดอยู่กับที่**

๑. การทดสอบกรณี

☒ (๑) การทดสอบตามข้อ ๕๗

☒ ปั้นจั่นที่มีการติดตั้งแล้วเสร็จ

☐ กรณีปั้นจั่นใหม่หลังการติดตั้งแล้วเสร็จ ก่อนการใช้งาน

☐ กรณีปั้นจั่นที่ใช้งานแต่มีการเปลี่ยนแปลงโครงสร้างหรือการเพิ่มหรือลดความสูง

☐ ปั้นจั่นหยุดการใช้งานตั้งแต่ ๖ เดือนขึ้นไป ก่อนนำมาใช้งานใหม่

ปั้นจั่นที่ใช้สำหรับประเภทการทำงาน

☐ ประเภทอุตสาหกรรม ตั้งแต่ ๑ ตันขึ้นไป

ขนาดพิกัดน้ำหนักยกปลอดภัยตามที่ผู้ผลิตหรือวิศวกรกำหนด ขนาดตัน

☐ ประเภทก่อสร้าง ทุกขนาด

ขนาดพิกัดน้ำหนักยกปลอดภัยตามที่ผู้ผลิตหรือวิศวกรกำหนด ขนาดตัน

☐ ประเภทอื่นๆ ระบุ ตั้งแต่ ๑ ตันขึ้นไป

ขนาดพิกัดน้ำหนักยกปลอดภัยตามที่ผู้ผลิตหรือวิศวกรกำหนด ขนาด ตัน

☒ (๒) การทดสอบส่วนประกอบและอุปกรณ์ของปั้นจั่นตามข้อ ๕๘

(๒.๑) ประเภท ☐ อุตสาหกรรม ☐ อื่นๆ ระบุ

การทดสอบครั้งนี้ เป็นรอบที่ ☐ ๑ ☐ ๒ ☐ ๓ ☐ ๔ ☐ อื่นๆ

การทดสอบครั้งล่าสุดเมื่อวันที่

☐ ขนาดพิกัดน้ำหนักยกปลอดภัยตามที่ผู้ผลิตหรือวิศวกรกำหนดตั้งแต่ ๑ ตัน แต่ไม่เกิน ๓ ตัน
ทดสอบอย่างน้อยปีละ ๑ ครั้ง

☐ ขนาดพิกัดน้ำหนักยกปลอดภัยตามที่ผู้ผลิตหรือวิศวกรกำหนดมากกว่า ๓ ตัน แต่ไม่เกิน ๕๐
ตัน ทดสอบอย่างน้อย ๖ เดือน ต่อ ๑ ครั้ง

☐ ขนาดพิกัดน้ำหนักยกปลอดภัยตามที่ผู้ผลิตหรือวิศวกรกำหนดมากกว่า ๕๐ ตันขึ้นไป
ทดสอบอย่างน้อย ๓ เดือน ต่อ ๑ ครั้ง

(๒.๒) ประเภทก่อสร้าง

การทดสอบครั้งนี้เป็นรอบที่ ☒ ๑ ☐ ๒ ☐ ๓ ☐ ๔ ☐ อื่นๆ

การทดสอบครั้งล่าสุดเมื่อวันที่..... 06 เมษายน 2566

☐ ขนาดพิกัดน้ำหนักยกปลอดภัยตามที่ผู้ผลิตหรือวิศวกรกำหนดไม่เกิน ๓ ตัน ทดสอบ
อย่างน้อย ๖ เดือน ต่อ ๑ ครั้ง

☒ ขนาดพิกัดน้ำหนักยกปลอดภัยตามที่ผู้ผลิตหรือวิศวกรกำหนดมากกว่า ๓ ตันขึ้นไป
ทดสอบอย่างน้อย ๓ เดือน ต่อ ๑ ครั้ง

๒. ผู้ทำการทดสอบ ได้ดำเนินการทดสอบส่วนประกอบและอุปกรณ์ของปืนจั่น

ชื่อสถานประกอบกิจการ.....บริษัท สยาม มัลติ คอน จำกัด.....
เลขทะเบียนนิติบุคคล 0105554148289.....
ประกอบกิจการ รับเหมาก่อสร้าง.....
ชื่อนายจ้าง/ผู้กระทำการแทน
สถานประกอบกิจการตั้งอยู่เลขที่ 204/13-15 ซอย สุขุมวิท 81 ถนน
แขวง/ตำบล พระโขนงเหนือ เขต/อำเภอ วัฒนา
จังหวัด กรุงเทพมหานคร โทรศัพท์ 02 029 1555
สถานประกอบกิจการมีปืนจั่น จำนวน เครื่อง ปืนจั่นเครื่องที่ทดสอบเป็นเครื่องที่ 1.....
ทำการทดสอบเมื่อวันที่ 06 เมษายน 2566 ขณะทดสอบปืนจั่นใช้งานอยู่ที่ โครงการ โนนท์บริดจ์ สเตช. ระยอง

ชื่อ-สกุล ของผู้บังคับปืนจั่น

- (๑) --ตามเอกสารแนบท้าย-- ☐ ผ่านการอบรม (มีหลักฐานแสดง) ☐ ไม่ผ่านการอบรม
(๒) ☐ ผ่านการอบรม (มีหลักฐานแสดง) ☐ ไม่ผ่านการอบรม
(๓) ☐ ผ่านการอบรม (มีหลักฐานแสดง) ☐ ไม่ผ่านการอบรม

ชื่อ-สกุล ของผู้ให้สัญญาณแก่ผู้บังคับปืนจั่น

- (๑) --ตามเอกสารแนบท้าย-- ☐ ผ่านการอบรม (มีหลักฐานแสดง) ☐ ไม่ผ่านการอบรม
(๒) ☐ ผ่านการอบรม (มีหลักฐานแสดง) ☐ ไม่ผ่านการอบรม
(๓) ☐ ผ่านการอบรม (มีหลักฐานแสดง) ☐ ไม่ผ่านการอบรม

ชื่อ-สกุล ของผู้ยึดเกาะวัสดุ

- (๑) --ตามเอกสารแนบท้าย-- ☐ ผ่านการอบรม (มีหลักฐานแสดง) ☐ ไม่ผ่านการอบรม
(๒) ☐ ผ่านการอบรม (มีหลักฐานแสดง) ☐ ไม่ผ่านการอบรม
(๓) ☐ ผ่านการอบรม (มีหลักฐานแสดง) ☐ ไม่ผ่านการอบรม

ชื่อ-สกุล ของผู้ควบคุมการใช้ปืนจั่น

- (๑) --ตามเอกสารแนบท้าย-- ☐ ผ่านการอบรม (มีหลักฐานแสดง) ☐ ไม่ผ่านการอบรม
(๒) ☐ ผ่านการอบรม (มีหลักฐานแสดง) ☐ ไม่ผ่านการอบรม
(๓) ☐ ผ่านการอบรม (มีหลักฐานแสดง) ☐ ไม่ผ่านการอบรม

๓. ข้อมูลของผู้ผลิต ผู้สร้าง หรือผู้คำนวณออกแบบปืนจั่น

โดย : ☒ ชื่อผู้ผลิต/ผู้สร้าง QLCM

☐ ชื่อวิศวกรผู้คำนวณออกแบบ (กรณีไม่ได้มาจากผู้ผลิต)

เลขที่ใบอนุญาตประกอบวิชาชีพวิศวกรรมควบคุม

ยี่ห้อ QLCM

ประเทศ จีน ปีที่ผลิต 2019 หมายเลขเครื่อง 20190512

รุ่น OD5021 ขนาดเครื่องต้นกำลัง 63 กิโลวัตต์ กิโลวัตต์/แรงม้า

มาตรฐาน (ถ้ามี) ISO9001.CE ผู้นำเข้า/ผู้จำหน่าย (ถ้ามี)..... ..

ที่อยู่

โทรศัพท์..... โทรสาร

๔. ข้อมูลของผู้ดำเนินการทดสอบประกอบด้วย

ข้าพเจ้า (นาย/นาง/นางสาว)

หรือนิติบุคคล (ชื่อ) บริษัท เดอะทาวเวอร์เครน(ประเทศไทย) จำกัด

หมายเลขบัตรประจำตัวประชาชน/เลขทะเบียนนิติบุคคล เลขที่ ...0135556008271

ที่อยู่เลขที่ 80/382 ซอย คลองหลวง 26 ถนน

แขวง/ตำบล คลองหนึ่ง เขต/อำเภอ คลองหลวง

จังหวัด ปทุมธานี โทรศัพท์/โทรสาร 02-162-0910

E-mail Dacho_sangjun@hotmail.com

ผู้ทำการทดสอบมีคุณสมบัติอย่างหนึ่งอย่างใด ดังนี้

☐ (๑) ได้รับอนุญาตประกอบวิชาชีพวิศวกรรมควบคุม ตามกฎหมายว่าด้วยวิศวกร

เลขทะเบียน ระดับ หมดอายุวันที่

และใบสำคัญ (ตามมาตรา ๙) เลขที่

ซึ่งไม่ได้อยู่ระหว่างถูกสั่งพักใช้ใบอนุญาตหรือถูกเพิกถอนใบอนุญาต

☒ (๒) ได้รับอนุญาตประกอบวิชาชีพวิศวกรรมควบคุม ประเภทนิติบุคคลตามกฎหมายว่าด้วยวิศวกร

เลขทะเบียน 1716/63 หมดอายุวันที่ 14 ก.ค. 2567

และใบอนุญาต (ตามมาตรา ๑๑) เลขที่ 06010325650011

หมดอายุวันที่ 23 ก.พ. 2568 ซึ่งไม่ได้อยู่ระหว่างถูกสั่งพักใช้ใบอนุญาตหรือถูกเพิกถอนใบอนุญาต

โดยมีบุคลากรที่ได้รับอนุญาตประกอบวิชาชีพวิศวกรรมควบคุม ตามกฎหมายว่าด้วยวิศวกรและ ไม่ได้อยู่ระหว่าง

ถูกสั่งพักใช้ใบอนุญาตหรือถูกเพิกถอนใบอนุญาต เป็นผู้ทำการทดสอบชื่อ วศ.เดช แสงจันทร์

เลขทะเบียน ภก.46639 ระดับ ภาควิศวกร หมดอายุวันที่ 10 พ.ค. 2569

หมายเลขบัตรประจำตัวประชาชน 1-5099-01486-42-8

๕. กรณีทดสอบปั้นจั่นชนิดอยู่กับที่ ได้ดำเนินการทดสอบตามรายละเอียดคุณลักษณะและคู่มือการใช้งาน

ที่ผู้ผลิตหรือวิศวกรกำหนดและตามรายการ ดังนี้

๑) แบบปั้นจั่น ☒ ปั้นจั่นทอสูง (Tower Crane) ☐ ปั้นจั่นเหนือศีรษะ (Overhead Crane)

☐ ปั้นจั่นขาสูง (Gantry Crane) ☐ อื่นๆ (ระบุ)

๒) ขนาดพิกัดการยก

๒.๑) ขนาดพิกัดน้ำหนักยกอย่างปลอดภัย (Safe Working Load) ☐ ผู้ผลิตกำหนด ☐ วิศวกรกำหนด^๑

☐ ปั้นจั่นขาสูง ตัน ☐ ปั้นจั่นเหนือศีรษะ ตัน

☐ อื่นๆ (ระบุ) ตัน

๒.๒) ตารางแสดงพิกัดน้ำหนักยก (Load chart) ☒ ผู้ผลิตกำหนด ☐ วิศวกรกำหนด*

สำหรับกรณีปั้นจั่นหอยสูงให้แนบเอกสารตารางแสดงพิกัดน้ำหนักยก (Load chart) ประกอบด้วย

☒ ที่แขนปั้นจั่นไกลสุด 2.1 (รอก 2) ตัน และที่แขนปั้นจั่นใกล้สุด 4.0 (รอก 2) ตัน

☐ ที่มุมมองสามกสุด 4.0 (85 องศา) ตัน และที่มุมมองสามน้อยสุด 2.1 (15 องศา) ตัน

☐ อื่นๆ ตัน

๓) รายละเอียดคุณลักษณะ (Specification) และคู่มือการใช้งานในการประกอบ การติดตั้ง การทดสอบ การใช้ การซ่อมแซม การบำรุงรักษา การตรวจสอบ การรื้อถอนปั้นจั่นหรืออุปกรณ์อื่นของปั้นจั่น

☒ มีโดยผู้ผลิตกำหนด ☐ มีโดยวิศวกรกำหนด ☐ ไม่มี เหตุผล.....

๔) การดัดแปลงแก้ไขส่วนหนึ่งส่วนใดของปั้นจั่น^๒

☐ มี(ระบุ) ☒ ไม่มี

๕) โครงสร้างปั้นจั่น

๕.๑) สภาพโครงสร้างหลักของปั้นจั่น^๓

☒ เรียบร้อย ☐ ไม่เรียบร้อย (ระบุ)

๕.๒) สภาพรอยเชื่อมต่อ

☒ เรียบร้อย ☐ ไม่เรียบร้อย (ระบุ)

๕.๓) สภาพของนอต สลักเกลียวยึด และหมุดย้ำ

☒ เรียบร้อย ☐ ไม่เรียบร้อย (ระบุ)

๖) การติดตั้งปั้นจั่นบนฐานที่มั่นคง^๔

☐ เรียบร้อย ☐ ไม่เรียบร้อย (ระบุ)

๗) การติดตั้งน้ำหนักถ่วง (Counterweight) ที่มั่นคง

☒ เรียบร้อย ☐ ไม่เรียบร้อย (ระบุ)

๘) ระบบต้นกำลัง

๘.๑) สภาพและความพร้อมของเครื่องยนต์

๘.๑.๑) ระบบหล่อลื่น

☐ เรียบร้อย ☐ ไม่เรียบร้อย (ระบุ)

๘.๑.๒) ระบบเชื้อเพลิง

☐ เรียบร้อย ☐ ไม่เรียบร้อย (ระบุ)

๘.๑.๓) ระบบระบายความร้อน

☐ เรียบร้อย ☐ ไม่เรียบร้อย (ระบุ)

๘.๑.๔) การติดตั้งมั่นคงแข็งแรง

☐ เรียบร้อย ☐ ไม่เรียบร้อย (ระบุ)

๘.๑.๕) ที่ครอบปิดหรือฉนวนหุ้มท่อไอเสีย

☐ เรียบร้อย ☐ ไม่เรียบร้อย (ระบุ)

๘.๒) มอเตอร์และระบบควบคุมไฟฟ้า

๘.๒.๑) สภาพมอเตอร์ไฟฟ้า

☒ เรียบร้อย ☐ ไม่เรียบร้อย (ระบุ)

๘.๒.๒) การติดตั้งมั่นคงแข็งแรง

☒ เรียบร้อย ☐ ไม่เรียบร้อย (ระบุ)

๘.๒.๓) สภาพแผงหรือสวิตช์ไฟฟ้า รีเลย์และอุปกรณ์อื่น

☒ เรียบร้อย ☐ ไม่เรียบร้อย (ระบุ)

๘.๓) ระบบส่งกำลัง ระบบตัดต่อกำลัง และระบบเบรก

๘.๓.๑) สภาพของเพลลา ข้อต่อเพลลา เฟือง โซ่ และสายพาน

☒ เรียบร้อย ☐ ไม่เรียบร้อย (ระบุ)

๘.๓.๒) ระบบคลัตช์

☒ เรียบร้อย ☐ ไม่เรียบร้อย (ระบุ)

๘.๓.๓) ระบบเบรก

☒ เรียบร้อย ☐ ไม่เรียบร้อย (ระบุ)

๙) ครอบปิดหรือกั้น (Guard) ส่วนที่หมุน ส่วนที่เคลื่อนไหวยได้ หรือส่วนที่อาจเป็นอันตราย

☒ มี/เรียบร้อย ☐ ไม่มี/มีแต่ไม่เรียบร้อย (ระบุ)

๑๐) ระบบควบคุมการทำงานของปั้นจั่น^๕

๑๐.๑) สภาพของแผงควบคุม

☒ เรียบร้อย ☐ ไม่เรียบร้อย (ระบุ)

๑๐.๒) สภาพกลไกที่ใช้ควบคุม

☒ เรียบร้อย ☐ ไม่เรียบร้อย (ระบุ)

๑๑) ระบบไฮดรอลิก (Hydraulic) และระบบลม (Pneumatic)

๑๑.๑) สภาพของท่อน้ำมันและข้อต่อ

☒ เรียบร้อย ☐ ไม่เรียบร้อย (ระบุ)

๑๑.๒) สภาพของท่อลมและข้อต่อ

☐ เรียบร้อย ☐ ไม่เรียบร้อย (ระบุ)

๑๒) สวิตช์หยุดการทำงานของปั้นจั่นได้โดยอัตโนมัติ (Limit Switches)^๖

๑๒.๑) การทำงานของตะขอหยุดยก (Upper Limit Switches)

☒ เรียบร้อย ☐ ไม่เรียบร้อย (ระบุ)

๑๒.๒) การทำงานของชุดรางเลื่อน

☐ เรียบร้อย ☐ ไม่เรียบร้อย (ระบุ)

๑๒.๓) มุมแขนปั้นจั่น

☒ เรียบร้อย ☐ ไม่เรียบร้อย (ระบุ)

๑๓) การเคลื่อนที่บนรางหรือแขนของปั้นจั่น

☐ เรียบร้อย ☐ ไม่เรียบร้อย (ระบุ)

๑๔) การทำงานของชุดควบคุมพิักัดน้ำหนัยก (Overload Limit Switches)

☒ เรียบร้อย ☐ ไม่เรียบร้อย (ระบุ)

๑๕) ม้วนลวดสลิง (Rope Drum) รอก และตะขอ

๑๕.๑) สภาพม้วนลวดสลิง

☒ เรียบร้อย ☐ ไม่เรียบร้อย (ระบุ)

๑๕.๒) มีลวดสลิงเหลืออยู่ในม้วนลวดสลิงตลอดเวลาที่ปั้นจั่นทำงานอย่างน้อย ๒ รอบ

☒ เรียบร้อย ☐ ไม่เรียบร้อย (ระบุ)

๑๕.๓) อัตราส่วนระหว่างเส้นผ่านศูนย์กลางของรอกกับเส้นผ่านศูนย์กลางของลวดสลิงเว้นแต่อัตราส่วนระหว่างเส้นผ่านศูนย์กลางของรอกหรือล้อใด ๆ กับเส้นผ่านศูนย์กลางของลวดสลิงที่พันตามี่ผู้ผลิตกำหนด

๑๕.๓.๑) รอกปลายแขนปั้นจั่นไม่น้อยกว่า ๑๘ : ๑ หรืออัตราส่วน ที่ผู้ผลิตกำหนด

☒ เรียบร้อย ☐ ไม่เรียบร้อย (ระบุ)

๑๕.๓.๒) รอกของตะขอไม่น้อยกว่า ๑๖ : ๑ หรืออัตราส่วน ที่ผู้ผลิตกำหนด

☒ เรียบร้อย ☐ ไม่เรียบร้อย (ระบุ)

๑๕.๓.๓) รอกหลังแขนปั้นจั่นไม่น้อยกว่า ๑๕ : ๑ หรืออัตราส่วน ที่ผู้ผลิตกำหนด

☐ เรียบร้อย ☐ ไม่เรียบร้อย (ระบุ)

๑๕.๔) สภาพตะขอ

๑๕.๔.๑) การบิดตัวของตะขอ

☒ เรียบร้อย ☐ ไม่เรียบร้อย (ระบุ)

๑๕.๔.๒) การถ่างออกของปากตะขอ ต้องน้อยกว่าร้อยละ ๕

☒ เรียบร้อย ☐ ไม่เรียบร้อย (ระบุ)

๑๕.๔.๓) การสึกหรอที่ท้องตะขอ ต้องน้อยกว่าร้อยละ ๑๐

☒ เรียบร้อย ☐ ไม่เรียบร้อย (ระบุ)

๑๕.๔.๔) ไม่มีส่วนหนึ่งส่วนใดของตะขอแตกหรือร้าว

☒ เรียบร้อย ☐ ไม่เรียบร้อย (ระบุ)

๑๕.๔.๕) ไม่มีการเสียรูปทรงหรือสึกหรอของหัวตะขอ

☒ เรียบร้อย ☐ ไม่เรียบร้อย (ระบุ)

๑๕.๔.๖) มีชุดล็อกป้องกันลวดสลิงหลุดจากตะขอ (Safety Latch)

☒ เรียบร้อย ☐ ไม่เรียบร้อย (ระบุ)

๑๖) ลวดสลิงเคลื่อนที่ (Running Ropes)

๑๖.๑) ขนาดเส้นผ่านศูนย์กลาง 14.1 มม. ค่าความปลอดภัยต้องไม่น้อยกว่า ๕ (Safety Factor)

เท่ากับ N/A อายุการใช้งาน N/A เดือน/ปี

๑๖.๒) ในหนึ่งช่วงเกลียว (Rope Lay) เส้นลวดขาดน้อยกว่า ๓ เส้น ในเส้นเกลียวเดียวกัน (Strand) หรือน้อยกว่า ๖ เส้น ในหลายเส้นเกลียวรวมกัน

หรือตามที่ผู้ผลิตกำหนด (ระบุ)

☒ เรียบร้อย ☐ ไม่เรียบร้อย (ระบุ)

๑๗) ลวดสลิงยึดโยง (Standing Ropes)

๑๗.๑) ขนาดเส้นผ่านศูนย์กลาง ค่าความปลอดภัยต้องไม่น้อยกว่า ๓.๕ (Safety Factor) เท่ากับ อายุการใช้งาน เดือน/ปี

๑๗.๒) เส้นลวดขาดตรงข้อต่อน้อยกว่า ๒ เส้น ในหนึ่งช่วงเกลียว

หรือตามที่ผู้ผลิตกำหนด (ระบุ)

☐ เรียบร้อย ☐ ไม่เรียบร้อย (ระบุ)

๑๘) สภาพลวดสลิง

๑๘.๑) ลวดเส้นนอกสึกไปน้อยกว่าหนึ่งในสามของเส้นผ่านศูนย์กลางเดิม

☒ เรียบร้อย ☐ ไม่เรียบร้อย (ระบุ)

๑๘.๒) ไม่มีการขมวด ถูกระแทก แตกเกลียวหรือชำรุด

☒ เรียบร้อย ☐ ไม่เรียบร้อย (ระบุ)

๑๘.๓) เส้นผ่านศูนย์กลางเล็กลงไม่เกินร้อยละ ๕ ของเส้นผ่านศูนย์กลางที่ระบุ (Nominal Diameter)

☒ เรียบร้อย ☐ ไม่เรียบร้อย (ระบุ)

๑๘.๔) ไม่ถูกความร้อนทำลายหรือเป็นสนิมมากจนเห็นชัดเจน

☒ เรียบร้อย ☐ ไม่เรียบร้อย (ระบุ)

๑๘.๕) ไม่ถูกกัดกร่อนชำรุดมากจนเห็นได้ชัดเจน

☒ เรียบร้อย ☐ ไม่เรียบร้อย (ระบุ)

๑๙) อุปกรณ์ป้องกันการชนหรือกันกระแทกที่ปลายทั้งสองข้างของราง

☐ เรียบร้อย ☐ ไม่เรียบร้อย (ระบุ)

๒๐) กรณีที่นายจ้างให้ลูกจ้างขึ้นไปทำงานบนปั้นจั่นหรืออุปกรณ์อื่นของปั้นจั่นที่มีความสูงเกิน ๒

เมตรต้องมีบันได พร้อมราวจับและโครงโลหะกันตก หรือจัดให้มีอุปกรณ์อื่นใดที่มีความเหมาะสม

☒ เรียบร้อย ☐ ไม่เรียบร้อย (ระบุ)

๒๑) การจัดทำพื้นชนิดกันลื่นราวกันตก และแผงกันตกระดับพื้น (ชนิดที่ต้องจัดทำพื้นและทางเดิน)

☒ เรียบร้อย ☐ ไม่เรียบร้อย (ระบุ)

๒๒) สัญญาณเสียงและแสงไฟเตือนตลอดเวลาที่ปั้นจั่นทำงานโดยติดตั้งไว้ให้เห็นและได้ยินชัดเจน

☒ เรียบร้อย ☐ ไม่เรียบร้อย (ระบุ)

๒๓) มีป้ายบอกพิกัดน้ำหนักยกไว้ที่ปั้นจั่น และรอกของตะขอ (Hook Block)

☒ เรียบร้อย ☐ ไม่เรียบร้อย (ระบุ)

๒๔) ตารางแสดงพิกัดน้ำหนักยกสิ่งของ (Load Chart) ติดไว้ในบริเวณที่ผู้บังคับปั้นจั่นเห็นได้ชัดเจน

☒ เรียบร้อย ☐ ไม่เรียบร้อย (ระบุ)

๒๕) รูปภาพหรือคู่มือการใช้สัญญาณมือในการสื่อสารระหว่างผู้ปฏิบัติงานเกี่ยวกับปั้นจั่น ติดไว้ที่จุดหรือตำแหน่งที่ลูกจ้างผู้ปฏิบัติงานเห็นชัดเจน

☒ เรียบร้อย ☐ ไม่เรียบร้อย (ระบุ)

๒๖) เครื่องดับเพลิงพร้อมใช้งานได้ที่ห้องบังคับปั้นจั่น หรือตำแหน่งที่สามารถใช้งานได้สะดวก

☒ เรียบร้อย ☐ ไม่เรียบร้อย (ระบุ)

๒๗) อุปกรณ์หรือเครื่องมือที่ใช้ในการทดสอบ

น้ำหนักที่ใช้ทดสอบการยก ระบุ เหล็กเส้น น้ำหนัก 2.8 ตัน
เครื่องมือวัด ระบุ เวอร์เนียคาลิเปอร์, ตลับเมตร, วิธีการตรวจสอบแนวเชื่อม ระบุ ...ตรวจพินิจด้วยสายตา.....
อื่นๆ ระบุ

๒๘) การทดสอบการรับน้ำหนักของปั้นจั่นในครั้งนี้เป็นการทดสอบในกรณี (น้ำหนักที่ใช้ทดสอบการยกอาจใช้การทดสอบด้วยน้ำหนักจริงหรือทดสอบด้วยน้ำหนักจำลอง (Load simulation))

๒๘.๑) ปั้นจั่นใหม่ (หลังการติดตั้งแล้วเสร็จ ก่อนการใช้งาน)

ผลการทดสอบการรับน้ำหนัก ของพิกัดน้ำหนักยกอย่างปลอดภัย (Safe Working Load)

☐ ก) ขนาดพิกัดน้ำหนักยกอย่างปลอดภัยตามที่ผู้ผลิตหรือวิศวกรกำหนดไม่เกิน ๒๐ ตัน

ให้ทดสอบการรับน้ำหนักที่ ๑ - ๑.๒๕ เท่า

☐ ผ่าน ☐ ไม่ผ่าน (ระบุ)

☐ ข) ขนาดพิกัดน้ำหนักยกอย่างปลอดภัยตามที่ผู้ผลิตหรือวิศวกรกำหนดมากกว่า ๒๐ ตัน

แต่ไม่เกิน ๕๐ ตัน ให้ทดสอบการรับน้ำหนักเพิ่มอีก ๕ ตัน จากพิกัดน้ำหนักยกอย่างปลอดภัย

☐ ผ่าน ☐ ไม่ผ่าน (ระบุ)

☐ ค) ขนาดพิกัดน้ำหนักยกอย่างปลอดภัยตามที่ผู้ผลิตหรือวิศวกรกำหนดมากกว่า ๕๐ ตัน ขึ้นไป

ให้ทดสอบการรับน้ำหนักที่ ๑.๑ เท่า

☐ ผ่าน ☐ ไม่ผ่าน (ระบุ)

☐ ง) ขนาดพิกัดน้ำหนักยกอย่างปลอดภัยสูงสุดตามที่ผู้ผลิตหรือวิศวกรกำหนดสำหรับปั้นจั่นทอสูง

ให้ทดสอบการรับน้ำหนักที่ ๑ เท่า ของพิกัดน้ำหนักยกสูงสุดและต่ำสุดตามตารางแสดงพิกัดน้ำหนักยก (Load chart)

แต่ต้องไม่เกินขนาดพิกัดน้ำหนักยกอย่างปลอดภัย (Safety Working Load) ตามที่ผู้ผลิตหรือวิศวกรกำหนด

☐ ผ่าน ☐ ไม่ผ่าน (ระบุ)

๒๘.๒) ปั้นจั่นที่ใช้งานแล้ว

๒๘.๒.๑) ผลการทดสอบการรับน้ำหนักที่ ๑.๒๕ เท่าของน้ำหนักที่ใช้งานจริงสูงสุดโดยไม่เกิน

ขนาดพิกัดน้ำหนักยกอย่างปลอดภัย (Safe Working Load) ตามที่ผู้ผลิตหรือวิศวกรกำหนด

☐ ตามวาระทุก เดือน/ปี ☐ ผ่าน ☐ ไม่ผ่าน

☐ หลังการติดตั้งเสร็จ (กรณีย้ายที่ตั้งใหม่) ☐ ผ่าน ☐ ไม่ผ่าน

☐ หยุดการใช้งานตั้งแต่ ๖ เดือนขึ้นไป ☐ ผ่าน ☐ ไม่ผ่าน

☐ หลังการซ่อมแซมที่มีผลต่อความปลอดภัย ☐ ผ่าน ☐ ไม่ผ่าน

☐ หลังการเปลี่ยนแปลงโครงสร้าง ☐ ผ่าน ☐ ไม่ผ่าน

๒๘.๒) กรณีปั่นจั่นหอสูง ผลการทดสอบการรับน้ำหนักที่ ๑ - ๑.๒๕ เท่าของน้ำหนักที่ใช้งานจริงสูงสุด แต่ต้องไม่เกินตามตารางแสดงพิกัดน้ำหนักยก (Load chart) ตามที่ผู้ผลิตหรือวิศวกรกำหนด

- | | | |
|---|--|----------------------------------|
| <input type="checkbox"/> ตามวาระทุก3..... เดือน/ปี | <input type="checkbox"/> ผ่าน | <input type="checkbox"/> ไม่ผ่าน |
| <input checked="" type="checkbox"/> หลังการติดตั้งเสร็จ (กรณีย้ายที่ตั้งใหม่) | <input checked="" type="checkbox"/> ผ่าน | <input type="checkbox"/> ไม่ผ่าน |
| <input type="checkbox"/> หยุดการใช้งานตั้งแต่ ๖ เดือนขึ้นไป | <input type="checkbox"/> ผ่าน | <input type="checkbox"/> ไม่ผ่าน |
| <input type="checkbox"/> หลังการซ่อมแซมที่มีผลต่อความปลอดภัย | <input type="checkbox"/> ผ่าน | <input type="checkbox"/> ไม่ผ่าน |
| <input type="checkbox"/> หลังการเปลี่ยนแปลงโครงสร้าง | <input type="checkbox"/> ผ่าน | <input type="checkbox"/> ไม่ผ่าน |
- หรือการเพิ่มหรือลดความสูง

๒๙) น้ำหนักยกที่อนุญาตให้ใช้งาน

๒๙.๑) น้ำหนักยกที่อนุญาตให้ใช้งาน ตัน (ไม่เกินขนาดพิกัดน้ำหนักยกอย่างปลอดภัย)

๒๙.๒) กรณีปั่นจั่นหอสูงพิกัดน้ำหนักยกที่อนุญาตให้ใช้งาน

(ต้องไม่เกินตามตารางแสดงพิกัดน้ำหนักยก (Load chart))

- น้ำหนักยกที่อนุญาตให้ใช้งาน 2.1 ตัน ที่ระยะ 50 เมตร
- น้ำหนักยกที่อนุญาตให้ใช้งาน 4.0 ตัน ที่ระยะ 3.75-37 เมตร
- น้ำหนักยกที่อนุญาตให้ใช้งาน ตัน ที่ระยะ
- น้ำหนักยกที่อนุญาตให้ใช้งาน ตัน ที่ระยะ

๓๐) กรณีมีรายการทดสอบเพิ่มเติมตามรายละเอียดคุณลักษณะและคู่มือการใช้งานที่ผู้ผลิตหรือวิศวกรกำหนด

(สามารถแนบเอกสารเพิ่มเติม)

สลิงเคลื่อนที่ชนิด ตั้บม-นอนบม มีขนาดเส้นผ่านศูนย์กลาง 18.1 มม.

.....

.....

.....

.....

.....

[illegible]

๑. กรณีข้อใดที่ไม่เกี่ยวข้องกับการตรวจสอบและทดสอบความปลอดภัยของปั้นจั่น ไม่ต้องดำเนินการทำเครื่องหมายหรือลงรายละเอียดในหัวข้อดังกล่าว

๒. การตรวจสอบและทดสอบความปลอดภัยของปั้นจั่นต้องมีภาพถ่ายของวิศวกรขณะทดสอบ สำเนาใบอนุญาตประกอบวิชาชีพวิศวกรรมควบคุม และสำเนาผู้ขึ้นทะเบียนตามมาตรา ๙ หรือผู้ได้รับอนุญาตตามมาตรา ๑๑ แล้วแต่กรณี พร้อมทั้งเก็บไว้เป็นหลักฐานให้พนักงานตรวจความปลอดภัยตรวจสอบได้

คำชี้แจงรายการทดสอบส่วนประกอบและอุปกรณ์สำหรับปั้นจั่น

๑ วิศวกรต้องคำนวณหาขนาดพิกัดน้ำหนักยกอย่างปลอดภัยของปั้นจั่นแต่ละชนิด

๒ วิศวกรต้องคำนวณทางวิศวกรรมพร้อมกับการทดสอบกรณีมีการดัดแปลงส่วนที่เกี่ยวข้องกับโครงสร้างที่มีผลต่อการรับน้ำหนักหรือรับแรงของปั้นจั่นขณะยก

๓ โครงสร้างหลักหมายถึง ชิ้นส่วนที่รับน้ำหนัก หรือรับแรงของปั้นจั่นขณะยก เช่น คาน เสา เพลาล้อ รางเลื่อน แขนต่อ ข้อต่อทุกจุด สลักเกลียวยึด และแนวเชื่อม เป็นต้น

๔ ต้องมีเอกสารการรับรองการติดตั้งปั้นจั่นบนฐานที่มั่นคงโดยผู้ได้รับใบอนุญาตประกอบวิชาชีพวิศวกรรมควบคุม สาขาโยธา ตามพระราชบัญญัติวิศวกร พ.ศ. ๒๕๕๒

๕ ให้มีการทดสอบความแม่นยำที่เกี่ยวข้องกับสิ่งต่อไปนี้ ทิศทาง ระยะ ความเร็ว รัศมี มุมยก

๖ Limit switch ที่ใช้ทำการยกขึ้นสูงสุด-ลดลงต่ำสุด, ชุดรางเลื่อนซ้ายสุด-ขวาสุด, ชุดรางเลื่อนหน้าสุด-หลังสุด กรณีปั้นจั่นหอยถูงแขนเลื่อนไกลสุด-ใกล้สุด, มุมกวาดซ้ายสุด-ขวาสุด

๗ น้ำหนักที่ใช้ทดสอบการยกอาจใช้การทดสอบด้วยน้ำหนักจริง หรือทดสอบด้วยน้ำหนักจำลอง เช่น Load cell หรือ Dynamometer เป็นต้น

เครื่องมือที่ใช้วัดขนาดและเส้นผ่านศูนย์กลางของลวดสลิง สลักเกลียว ตะขอและอื่นๆ เช่น เวอร์เนียร์ - คาลิเปอร์ หรือเครื่องมืออื่นที่มีความละเอียดในการวัดไม่น้อยกว่า ๐.๑ มิลลิเมตร

การตรวจสอบแนวเชื่อมโดยใช้ดูลยพินิจของวิศวกรผู้ทดสอบ เช่น การตรวจสอบด้วยสายตาการใช้สารแทรกซึม ผงแม่เหล็ก (Magnetic Particle Inspection) คลื่นเสียง รังสี เป็นต้น ตามสภาพและความจำเป็นของชิ้นงานอื่นๆ

ให้วิศวกรผู้ทดสอบระบุอุปกรณ์หรือเครื่องมือที่ใช้ในการทดสอบนอกเหนือจากที่กล่าวมาแล้ว

๘ กรณีปั้นจั่นที่ใช้งานแล้วให้ทดสอบการรับน้ำหนักที่ ๑.๒๕ เท่า ของ

น้ำหนักที่ใช้งานจริงสูงสุดโดยไม่เกินพิกัด น้ำหนักยกอย่างปลอดภัยที่ผู้ผลิตออกแบบไว้ เช่น

ตัวอย่างที่ ๑ ปั้นจั่นที่ผู้ผลิตออกแบบไว้ ๑๐ ตัน ใช้งานจริงสูงสุด ๖ ตัน จะต้องทดสอบที่ ๖ x ๑.๒๕ จะเท่ากับ ๗.๕ ตัน ต้องทดสอบการรับน้ำหนักที่ ๗.๕ ตัน

ตัวอย่างที่ ๒ ปั้นจั่นที่ผู้ผลิตออกแบบไว้ ๑๐ ตัน ใช้งานจริงสูงสุด ๙ ตัน จะต้องทดสอบที่ ๙ x ๑.๒๕ จะเท่ากับ ๑๑.๒๕ ตัน แต่เนื่องจากเกินกว่าน้ำหนักที่ผู้ผลิตออกแบบไว้ ดังนั้น ต้องทดสอบการรับน้ำหนักที่ ๑๐ ตัน

เรียบร้อย หมายถึง มี ถูกต้อง ครบถ้วน ใช้งานได้จริง

ไม่เรียบร้อย หมายถึง ไม่มี ไม่ถูกต้อง ไม่ครบถ้วน ใช้งานไม่ได้ หรือไม่พร้อมใช้งาน


หมายเหตุ

วิศวกรผู้ลงนามจะต้องกรอกข้อมูลรายละเอียดไว้ในแบบให้เรียบร้อยและครบถ้วนที่สุดด้วยความถูกต้องเที่ยงตรง โดยความรับผิดชอบในความปลอดภัยของส่วนรวมตามจรรยาบรรณและมารยาทอันดีในการประกอบวิชาชีพวิศวกรรม

ข้าพเจ้าขอรับรองว่าในการตรวจสอบและทดสอบความปลอดภัยในการใช้ปั้นจั่นครั้งนี้ วิศวกรได้ดำเนินการตรวจสอบและทดสอบปั้นจั่น ตามรายละเอียดคุณลักษณะและคู่มือการใช้งานที่ผู้ผลิตหรือวิศวกรกำหนด และนายจ้างได้ดำเนินการซ่อมแซม แก้ไข และปรับปรุง กรณีพบข้อบกพร่องให้เป็นไปตามมาตรฐานที่กำหนด ตามหลักวิชาการทางวิศวกรรม และตามรายละเอียดคุณลักษณะและคู่มือที่ผู้ผลิตกำหนดหรือวิศวกรกำหนด เป็นที่เรียบร้อยแล้ว จึงลงลายมือชื่อร่วมกันไว้เป็นหลักฐานสำคัญ ดังนี้

ตามข้อ ๔ (๑) ลงชื่อ วันที่
(.....)

วิศวกรซึ่งได้รับใบสำคัญการขึ้นทะเบียนตามมาตรา ๙ เป็นผู้ทดสอบ



ตามข้อ ๔ (๒)) ลงชื่อ วันที่ 06 เมษายน 2566
(.....)



นิติบุคคลซึ่งได้รับใบอนุญาตตามมาตรา ๑๑ /หรือผู้กระทำการแทน



และลงชื่อ วันที่ 06 เมษายน 2566
(.....)



บุคลากรของนิติบุคคลตามข้อ ๔ (๒) ซึ่งเป็นวิศวกร
และได้รับใบอนุญาตประกอบวิชาชีพวิศวกรรมควบคุม เป็นผู้ทดสอบ



ลงชื่อ วันที่ 19/4/66
(.....)

นายจ้างของสถานประกอบกิจการ/ผู้กระทำการแทน

หมายเหตุ การรับรองตามแบบการทดสอบปั้นจั่นนี้ เป็นการลงลายมือชื่อสำหรับการตรวจสอบและทดสอบ
ของวิศวกรเท่านั้น แต่ไม่ได้เป็นการตรวจรับรองงานตามกฎหมายว่าด้วยวิศวกร





บริษัท เดอะทาวเวอร์เครน(ประเทศไทย) จำกัด
THE TOWERCRANE(THAILAND) CO.,LTD.



ใช้ประกอบเอกสารรายงานตรวจสอบปั้นจั่นหอสูง (Tower Crane) แบบ ปจ.1

TC1 : QLCM QD5021, SN.20190512

โครงการ ไนท์บริดจ์ สเตช ระยอง

ตำบลเนินพระ อำเภอเมืองระยอง จังหวัดระยอง

รายชื่อบุคลากร (เพิ่มเติม)

แนบท้ายใบอนุญาตเป็นนิติบุคคลผู้ให้บริการทดสอบเครื่องจักร

บริษัท เดอะทาวเวอร์เครน (ประเทศไทย) จำกัด


ใบอนุญาตเลขที่ ๐๖๐๑-๐๓-๒๕๖๕-๐๐๑๑

๑. นายเดโช

แสงจันทร์

ทั้งนี้ ตั้งแต่วันที่ ๑๕ มิถุนายน พ.ศ. ๒๕๖๕ ถึงวันที่ ๒๓ กุมภาพันธ์ พ.ศ. ๒๕๖๘

ให้ไว้ ณ วันที่ ๑๕ มิถุนายน พ.ศ. ๒๕๖๕



รองอธิบดี ปฏิบัติราชการแทน

อธิบดีกรมสวัสดิการและคุ้มครองแรงงาน

Load Diagrams

		Range(m)	3.75—24	25.2	29.2	30	32.7	35	37	40	45	50
Fall		luffing degree	85.9°—62.4°	59.7°	55.6°	54.6°	50.9°	47.5°	44.4°	39.4°	29.3°	15°
IV			8.00	7.40	5.90	5.50	4.80	4.25	4.18	3.27	2.50	1.90
III		Load (t)	6.00			5.60	4.90	4.35	4.28	3.37	2.60	2.00
II				4.00						3.47	2.70	2.10

	Range(m)	3.4—23.9	25.1	29.3	30	33.3	35	37.8	40	45
Fall	luffing degree	25.9°—59.1°	58.6°	51°	50°	44°	41.3°	35.8°	30.8°	15°
IV		8.00	7.40	5.90	5.60	4.80	4.36	3.80	3.40	2.70
III	Load (t)	6.00			5.70	4.90	4.46	3.90	3.50	2.80
II			4.00						3.60	2.90

	Range(m)	3.1—23.8	25	29.5	30	33.6	35	38.8	40
Fall	luffing degree	85.9°—54.9°	52.9°	44.6°	43.6°	35.2°	32.3°	20.4°	15°
IV		8.00	7.40	5.90	5.67	4.80	4.50	4.20	3.60
III	Load (t)	6.00			5.77	4.90	4.60	4.30	3.70
II			4.00						3.80

Fall	Range(m)	2.7—24.3	25	27	30	34	35
	luffing degree	85.9°—47.9°	46.5°	41.8°	34.1°	19.1°	15°
IV	Load (t)	8.00	7.40	7.20	5.90	4.80	4.60
III		6.0.0					
II		4.00					

Fall	Range(m)	2.3—24	25	27	30
	luffing degree	85.9°—39.4°	36.4°	29.6°	15°
IV	Load (t)	8.00	7.60	7.20	5.90
III		6.00			
II		4.00			

เอกสารแนบ ปจ.1 Tower Crane TC1 : QLCM QD5021, SN.20190512





PINTHONG GROUP

สถาบันพัฒนาเทคโนโลยีเพื่อการเพิ่มผลผลิต

บริษัท พี.เอ็ม.ซี. อคาเดมิก กรุ๊ป จำกัด

ขอขอบุคคลนี้ไว้เพื่อแสดงว่า

With this certificate, hereto certifies that



ผ่านการอบรมหลักสูตร

For successfully completion of training course

“ผู้บังคับบัญชาชั้นเหนือศีรษะ ปั่นจันทสูง และปั่นจันทอยู่กับที่ชนิดอื่น
ผู้ให้สัญญาแก่ผู้บังคับบัญชา ผู้ยึดเกาะวัสดุ ผู้ควบคุมการใช้ปั้นจั่น”

Overhead Crane Gantry Crane and Stationary Crane Operator

Signalman ,Rigger Crane Operator ,Lifting Operation Controller Course

ระยะเวลาอบรม 18 ชั่วโมง ในระหว่างวันที่ 22 - 24 มิถุนายน 2565

Duration 18 Hours on During June 22 - 24, 2022

ให้ไว้ ณ วันที่ 24 มิถุนายน 2565

Issued Date : June 24, 2022

(นายปริญญา เพ็ชรจรัส)

กรรมการผู้จัดการ

Certificate No. 15004



บริษัทสยาม มัลติ คอน จำกัด

SIAM MULTI CONS CO., LTD

ขอขอบพระคุณที่ไว้พื่อแสดงว่า

With this certificate, here to certifies that



ได้ผ่านการอบรมหลักสูตร

has completed the training program, namely

ผู้ให้สัณญาณแก่ผู้บังคับบัญชั้น พุชิตการะวิสดุ และผู้ควบคุมการเข้าป็นจัน

ระหว่างวันที่ ๑๘ - ๑๙ มกราคม พ.ศ.๒๕๖๖

ระยะเวลาการอบรม ๑๘ ชั่วโมง

ตามประกาศกรมสวัสดิการและคุ้มครองแรงงาน

เรื่อง หลักเกณฑ์ และวิธีการอบรมหลักสูตรการปฏิบัติงานที่ผู้บังคับบัญชั้น พุชิตการะวิสดุ หรือผู้ควบคุมการเข้าป็นจันและการอบรมทวนการทำงานที่เกี่ยวข้องกับป็นจัน พ.ศ. ๒๕๕๕

ให้ไว้ ณ วันที่ ๑๙ มกราคม ๒๕๖๖

นายฉัตร มัท

นายฉัตร มัท

วิทยากรผู้อบรม

นายพงษ์ศักดิ์ แก้วประติษฐ์

ผู้จัดการโครงการ

เลขที่วุฒิบัตร ๐๑๔/๒๕๖๖



บริษัทสยาม มัลติ คอน จำกัด

SIAM MULTI CONS CO., LTD

ขอขอบพระคุณที่ไว้พื่อแสดงว่า

With this certificate, here to certifies that



ได้ผ่านการอบรมหลักสูตร

has completed the training program, namely

เพื่อให้สามารถแก่ผู้บังคับบัญชั ผู้ยึดเกาะวัสดุ และผู้ควบคุมการใช้น้มน

ระหว่างวันที่ ๑๘ - ๑๙ มกราคม พ.ศ.๒๕๖๖

ระยะเวลาการอบรม ๑๘ ชั่วโมง

ตามประกาศนียบัตรการและต้นตอของแรงงาน

เรื่อง หลักกณฑ์ และวิธีการอบรมหลักสูตรการปฏิบัติงานที่ผู้บังคับบัญชั ผู้ให้สัญญาณแก่ผู้บังคับบัญชั ผู้ยึดเกาะวัสดุ

หรือผู้ควบคุมการใช้น้มนและกรรมการอบรมการทำงานที่เกี่ยวข้องกับน้มน พ.ศ. ๒๕๕๕

ให้ไว้ ณ วันที่ ๑๙ มกราคม ๒๕๖๖

นายสมชาย นีทิต

วิทยากรผู้อบรม

วิทยากรผู้อบรม

เลขที่สมุดบัตร ๐๑๗/๒๕๖๖

นายพงษ์ศักดิ์ เกื้อประติษฐ์

ผู้จัดการโครงการ



บริษัทสยาม มัลติ คอน จำกัด

SIAM MULTI CONS CO., LTD

ขอขอบพระคุณไว้เพื่อแสดงว่า

With this certificate, here to certifies that

ได้ผ่านการอบรมหลักสูตร

has completed the training program, namely

ผู้ให้สัณญาณแก่ผู้บังคับบัญชัณ พุชิตการะวสุต และผู้ควบคุมการเข้าป็นจัน

ระหว่างวันที่ ๑๘ - ๑๙ มกราคม พ.ศ.๒๕๖๖

ระยะเวลาการอบรม ๑๘ ชั่วโมง

ตามประกาศกรมสวัสดิการและคุ้มครองแรงงาน

เรื่อง หลักการ และวิธีการอบรมหลักสูตรการปฏิบัติหน้าที่ผู้บังคับบัญชัณ พุชิตการะวสุต หรือผู้ควบคุมการเข้าป็นจันและการอบรมทบทวนการทำงานที่เกี่ยวข้องกับป็นจัน พ.ศ. ๒๕๕๕

ให้ไว้ ณ วันที่ ๑๙ มกราคม ๒๕๖๖

นายขลาร มัทต

วิทยาการพัชร

๐๐๑/๒๕๖๖

นายพงษ์ศักดิ์ แก้วประติษฐ์

ผู้จัดการโครงการ